

MUNICIPIO DE TEHUACÁN PUEBLA

ESTADO ANALÍTICO DE INGRESOS
Del 1 de Enero al 31 de Agosto de 2025
(Cifras en Pesos)

Rubro de Ingresos	Ingreso Estimado (1)	Ampliaciones y (Reducciones) (2)	Ingreso Modificado (3=1+2)	Ingreso Devengado (4)	Ingreso Recaudado (5)	Diferencia (6=5-1)
IMPUESTOS	85,149,185.97	7,960,232.23	93,109,418.20	78,907,138.94	78,907,138.94	-6,242,047.03
CUOTAS Y APORTACIONES DE SEGURIDAD SOCIAL	0.00	0.00	0.00	0.00	0.00	0.00
CONTRIBUCIONES DE MEJORAS	0.00	0.00	0.00	0.00	0.00	0.00
DERECHOS	93,825,918.85	14,682,136.28	108,508,055.13	77,197,453.45	76,970,593.57	-16,855,325.28
PRODUCTOS	14,939,484.39	13,801,038.84	28,740,523.23	4,044,172.94	4,028,622.94	-10,910,861.45
APROVECHAMIENTOS	18,759,058.61	674,479.98	19,433,538.59	16,339,596.86	16,251,302.76	-2,507,755.85
INGRESOS POR VENTAS DE BIENES, PRESTACIÓN DE SERVICIOS Y OTROS INGRESOS	0.00	0.00	0.00	0.00	0.00	0.00
PARTICIPACIONES, APORTACIONES, CONVENIOS, INCENTIVOS DERIV. DE LA COLAB. FISCAL Y FONDOS DIST. DE APORT	951,153,059.99	18,005,443.55	969,158,503.54	690,955,229.41	690,955,229.41	-260,197,830.58
TRANSFERENCIAS, ASIGNACIONES, SUBSIDIOS Y SUBVENCIONES, Y PENSIONES Y JUBILACIONES	0.00	0.00	0.00	0.00	0.00	0.00
INGRESOS DERIVADOS DE FINANCIAMIENTOS	0.00	106,931,255.33	106,931,255.33	0.00	0.00	0.00
TOTAL	1,163,826,707.81	162,054,586.21	1,325,881,294.02	867,443,591.60	867,112,887.62	
					Ingresos Excedentes	0.00

MUNICIPIO DE TEHUACÁN PUEBLA

ESTADO ANALÍTICO DE INGRESOS
Del 1 de Enero al 31 de Agosto de 2025
(Cifras en Pesos)

Estado Analítico de Ingresos por Fuente de Financiamiento	Ingreso Estimado (1)	Ampliaciones/ (Reducciones) (2)	Ingreso Modificado (3=1+2)	Ingreso Devengado (4)	Ingreso Recaudado (5)	Diferencia (6=5-1)
INGRESOS DEL PODER EJECUTIVO FEDERAL O ESTATAL Y DE LOS MUNICIPIOS	1,163,826,707.81	55,123,330.88	1,218,950,038.69	867,443,591.60	867,112,887.62	-296,713,820.19
IMPUESTOS	85,149,185.97	7,960,232.23	93,109,418.20	78,907,138.94	78,907,138.94	-6,242,047.03
CUOTAS Y APORTACIONES DE SEGURIDAD SOCIAL	0.00	0.00	0.00	0.00	0.00	0.00
CONTRIBUCIONES DE MEJORAS	0.00	0.00	0.00	0.00	0.00	0.00
DERECHOS	93,825,918.85	14,682,136.28	108,508,055.13	77,197,453.45	76,970,593.57	-16,855,325.28
PRODUCTOS	14,939,484.39	13,801,038.84	28,740,523.23	4,044,172.94	4,028,622.94	-10,910,861.45
APROVECHAMIENTOS	18,759,058.61	674,479.98	19,433,538.59	16,339,596.86	16,251,302.76	-2,507,755.85
PARTICIPACIONES, APORTACIONES, CONVENIOS, INCENTIVOS DERIV. DE LA COLAB. FISCAL Y FONDOS DIST. DE APORT	951,153,059.99	18,005,443.55	969,158,503.54	690,955,229.41	690,955,229.41	-260,197,830.58
TRANSFERENCIAS, ASIGNACIONES, SUBSIDIOS Y SUBVENCIONES, Y PENSIONES Y JUBILACIONES	0.00	0.00	0.00	0.00	0.00	0.00
INGRESOS DE LOS ENTES PÚBLICOS DE LOS PODERES LEGISLATIVO Y JUDICIAL, DE LOS ÓRGANOS AUTÓNOMOS Y DEL SECTOR PARAESTATAL O PARAMUNICIPAL, ASÍ COMO DE LAS EMPRESAS PRODUCTIVAS DEL ESTADO	0.00	0.00	0.00	0.00	0.00	0.00
CUOTAS Y APORTACIONES DE SEGURIDAD SOCIAL	0.00	0.00	0.00	0.00	0.00	0.00
PRODUCTOS	0.00	0.00	0.00	0.00	0.00	0.00
INGRESOS POR VENTAS DE BIENES, PRESTACIÓN DE SERVICIOS Y OTROS INGRESOS	0.00	0.00	0.00	0.00	0.00	0.00
TRANSFERENCIAS, ASIGNACIONES, SUBSIDIOS Y SUBVENCIONES, Y PENSIONES Y JUBILACIONES	0.00	0.00	0.00	0.00	0.00	0.00

MUNICIPIO DE TEHUACÁN PUEBLA

ESTADO ANALÍTICO DE INGRESOS
Del 1 de Enero al 31 de Agosto de 2025
(Cifras en Pesos)

Estado Analítico de Ingresos por Fuente de Financiamiento	Ingreso Estimado (1)	Ampliaciones/ (Reducciones) (2)	Ingreso Modificado (3=1+2)	Ingreso Devengado (4)	Ingreso Recaudado (5)	Diferencia (6=5-1)
INGRESOS DERIVADOS DE FINANCIAMIENTO	0.00	106,931,255.33	106,931,255.33	0.00	0.00	0.00
INGRESOS DERIVADOS DE FINANCIAMIENTOS	0.00	106,931,255.33	106,931,255.33	0.00	0.00	0.00
TOTAL	1,163,826,707.81	162,054,586.21	1,325,881,294.02	867,443,591.60	867,112,887.62	
					Ingresos Excedentes	0.00

Bajo protesta de decir verdad declaramos que los Estados Financieros y sus notas
son razonablemente correctos y son responsabilidad del emisor.



ALBERTO LEONARDO FUENTES PACHECO
TESORERO MUNICIPAL.



C. ALEJANDRO BARROSO CHAVEZ
PRESIDENTE MUNICIPAL



C. RAYMUNDO PÉREZ PEREZMITRE
SECRETARIO GENERAL



E. BONFILIO TORRES PERALTA
DIR. DE CONTABILIDAD E INGRESOS (ELABOR.)

MUNICIPIO DE TEHUACÁN PUEBLA

ESTADO ANALÍTICO DEL EJERCICIO DEL PRESUPUESTO DE EGRESOS
 CLASIFICACIÓN ADMINISTRATIVA
 Del 1 de Enero al 31 de Agosto de 2025
 (Cifras en Pesos)

Concepto	Egreso Aprobado (1)	Ampliaciones/ (Reducciones) (2)	Egreso Modificado (3=1+2)	Egreso Devengado (4)	Egreso Pagado (5)	Subejercicio (6=3-4)	
3	SECTOR PUBLICO MUNICIPAL	1,163,826,707.81	162,054,586.21	1,325,881,294.02	595,121,546.03	580,150,781.07	730,759,747.99
3.1	SECTOR PUBLICO NO FINANCIERO	1,163,826,707.81	162,054,586.21	1,325,881,294.02	595,121,546.03	580,150,781.07	730,759,747.99
3.1.1	GOBIERNO GENERAL MUNICIPAL	1,163,826,707.81	162,054,586.21	1,325,881,294.02	595,121,546.03	580,150,781.07	730,759,747.99
3.1.1.1	GOBIERNO MUNICIPAL	1,163,826,707.81	162,054,586.21	1,325,881,294.02	595,121,546.03	580,150,781.07	730,759,747.99
3.1.1.1.1	ÓRGANO EJECUTIVO MUNICIPAL (AYUNTAMIENTO)	1,163,826,707.81	162,054,586.21	1,325,881,294.02	595,121,546.03	580,150,781.07	730,759,747.99
3.1.1.1.1.156	TEHUACÁN PUEBLA	1,163,826,707.81	162,054,586.21	1,325,881,294.02	595,121,546.03	580,150,781.07	730,759,747.99
00	RAMO GENERAL	0.00	0.00	0.00	0.00	0.00	0.00
000	RAMO GENERAL	0.00	0.00	0.00	0.00	0.00	0.00
0000	RAMO GENERAL	0.00	0.00	0.00	0.00	0.00	0.00
01	RAMO GENERAL	0.00	0.00	0.00	0.00	0.00	0.00
0101	DIRECCIÓN DEL HOSPITAL MUNICIPAL	0.00	0.00	0.00	0.00	0.00	0.00
0102	DIRECCIÓN DE SALUD MUNICIPAL	0.00	0.00	0.00	0.00	0.00	0.00
0201	DIRECCIÓN DE DESARROLLO URBANO	7,496,902.77	-688,315.01	6,808,587.76	3,856,474.21	3,794,839.81	2,952,113.55
0301	DIRECCIÓN DE SERVICIOS PÚBLICOS MUNICIPALES	1,838,000.00	3,035,302.30	4,873,302.30	4,560,950.02	1,628,851.27	312,352.28
0302	COORDINACIÓN DE ALUMBRADO PÚBLICO (DIR. SERV. PUB. MPALES.)	22,048,511.57	10,760,099.83	32,808,611.40	6,596,043.04	6,517,337.04	26,212,568.36
0303	COORDINACIÓN DE PARQUES Y JARDINES (DIR. SERV. PUB. MPALES.)	9,641,160.98	-971,996.16	8,669,164.82	6,694,581.97	6,694,581.97	1,974,582.85
0304	COORDINACIÓN DE CONTROL CANINO (DIR. SERV. PUB. MPALES.)	0.00	0.00	0.00	0.00	0.00	0.00
0305	COORDINACIÓN DE MANTENIMIENTO A EDIFICIOS (DIR. SERV. PUB. MPALES.)	0.00	0.00	0.00	0.00	0.00	0.00
0306	ADMINISTRACIÓN DEL PANTEÓN MUNICIPAL (DIR. SERV. PUB. MPALES.)	0.00	0.00	0.00	0.00	0.00	0.00
0307	ADMINISTRACIÓN DEL RASTRO MUNICIPAL (DIR. SERV. PUB. MPALES.)	0.00	0.00	0.00	0.00	0.00	0.00
0308	COORDINACIÓN DE LOGÍSTICA	4,236,255.34	2,444,844.16	6,681,099.50	4,317,229.84	4,317,229.84	2,363,869.66
0309	SECRETARÍA DE SERVICIOS MUNICIPALES	0.00	0.00	0.00	0.00	0.00	0.00
0310	COORDINACIÓN DE BIENESTAR ANIMAL	3,431,526.40	-627,628.46	2,803,897.94	1,152,518.93	1,152,518.93	1,651,379.01
0311	COORDINACIÓN DE MANTENIMIENTO DE EDIFICIOS	0.00	0.00	0.00	0.00	0.00	0.00
0401	DIRECCIÓN DE ECOLOGÍA	0.00	0.00	0.00	0.00	0.00	0.00
0501	DIRECCIÓN DE EDUCACIÓN	0.00	0.00	0.00	0.00	0.00	0.00
0502	DIRECCIÓN DE CULTURA Y BANDA MUNICIPAL	0.00	0.00	0.00	0.00	0.00	0.00
0503	DIRECCIÓN DE FOMENTO DEPORTIVO	7,931,829.67	699,386.31	8,631,215.98	3,961,513.39	3,792,606.37	4,669,702.59
0504	COORDINACION DE MANTENIMIENTO DE UNIDADES Y CANCHAS	0.00	0.00	0.00	0.00	0.00	0.00
0601	DIRECCIÓN DE SEGURIDAD PÚBLICA	146,478,884.73	52,826,850.13	199,305,734.86	73,242,889.67	72,892,685.67	126,062,845.19

MUNICIPIO DE TEHUACÁN PUEBLA

ESTADO ANALÍTICO DEL EJERCICIO DEL PRESUPUESTO DE EGRESOS
 CLASIFICACIÓN ADMINISTRATIVA
 Del 1 de Enero al 31 de Agosto de 2025
 (Cifras en Pesos)

Concepto	Egreso Aprobado (1)	Ampliaciones/ (Reducciones) (2)	Egreso Modificado (3=1+2)	Egreso Devengado (4)	Egreso Pagado (5)	Subejercicio (6=3-4)
0602 ENLACE FORTASEG	0.00	0.00	0.00	0.00	0.00	0.00
0603 CENTRO DE REINSERCIÓN SOCIAL (CE.RE.SO)	0.00	0.00	0.00	0.00	0.00	0.00
0604 DIRECCIÓN DE PROTECCIÓN CIVIL Y BOMBEROS	10,282,580.67	-28,414.55	10,254,166.12	5,873,987.63	5,611,787.63	4,380,178.49
0605 DIRECCIÓN DE TRÁNSITO MUNICIPAL	34,695,311.44	4,059,060.78	38,754,372.22	19,292,867.06	15,893,214.58	19,461,505.16
0606 SECRETARÍA DE SEGURIDAD PÚBLICA	0.00	0.00	0.00	0.00	0.00	0.00
0701 DIRECCIÓN DE INGRESOS	0.00	0.00	0.00	0.00	0.00	0.00
0702 TESORERÍA MUNICIPAL	98,323,877.95	46,036,216.45	144,360,094.40	91,668,021.52	90,700,642.52	52,692,072.88
0703 DIRECCIÓN DE CONTABILIDAD	0.00	0.00	0.00	0.00	0.00	0.00
0704 DIRECCIÓN DE EGRESOS	5,367,915.47	-678,642.97	4,689,272.50	2,028,966.62	2,028,966.62	2,660,305.88
0705 DIRECCIÓN DE INFORMACIÓN GEOGRÁFICA Y CATASTRO	7,427,379.99	-548,936.03	6,878,443.96	3,191,332.05	3,191,332.05	3,687,111.91
0706 DIRECCIÓN DE COMPRAS	0.00	0.00	0.00	0.00	0.00	0.00
0707 COORDINACIÓN DE BIENES MUEBLES	0.00	0.00	0.00	0.00	0.00	0.00
0708 COORDINACIÓN DE LICITACIONES	0.00	0.00	0.00	0.00	0.00	0.00
0801 SISTEMA DIF MUNICIPAL	17,600,000.00	0.00	17,600,000.00	10,800,000.00	10,800,000.00	6,800,000.00
0803 J. A. SANTA ANA TELOXTOC	302,376.00	1,056,557.13	1,358,933.13	794,220.25	794,220.25	564,712.88
0804 J. A. SANTA CATARINA OTZOLOTEPEC	197,824.00	1,134,785.10	1,332,609.10	778,835.33	778,835.33	553,773.77
0805 J. A. SAN DIEGO CHALMA	691,874.00	781,437.94	1,473,311.94	861,068.25	861,068.25	612,243.69
0806 J. A. SAN CRISTÓBAL TEPETEOPAN	926,075.00	415,027.43	1,341,102.43	783,799.20	783,799.20	557,303.23
0807 J. A. SANTA CRUZ ACAPA	1,532,307.00	-86,115.63	1,446,191.37	845,217.80	845,217.80	600,973.57
0808 J. A. SAN LORENZO TEOTIPILCO	1,239,694.00	449,728.48	1,689,422.48	987,372.50	987,372.50	702,049.98
0809 J. A. SAN MARCOS NECOXTLA	1,372,691.00	-109,618.26	1,263,072.74	738,195.22	738,195.22	524,877.52
0810 J. A. SANTA MARÍA COAPAN	1,567,484.33	1,323,856.02	2,891,340.35	1,710,818.01	1,710,818.01	1,180,522.34
0811 J. A. SAN NICOLAS TETITZINTLA	1,182,944.00	760,324.35	1,943,268.35	1,149,839.82	1,149,839.82	793,428.53
0812 J. A. SAN PABLO TEPETZINGO	2,090,156.00	-608,431.73	1,481,724.27	865,984.79	865,984.79	615,739.48
0813 J. A. SAN PEDRO ACOQUIACO	1,352,240.00	585,288.68	1,937,528.68	1,132,834.18	1,132,834.18	804,694.50
0814 J. A. MAGDALENA CUAYUCATEPEC	1,844,073.00	-206,358.24	1,637,714.76	957,152.49	957,152.49	680,562.27
0815 I. EL ENCINAL	1,376,980.00	-1,138,234.59	238,745.41	140,399.97	140,399.97	98,345.44
0816 I. PLAN DE FIERRO	1,229,328.00	-1,109,955.37	119,372.63	70,199.95	70,199.95	49,172.68
0817 I. RANCHO CABRAS	1,321,731.00	-844,240.19	477,490.81	280,799.95	280,799.95	196,690.86
0818 I. SAN VICENTE FERRER	3,049,932.00	-2,311,625.93	738,306.07	434,178.63	434,178.63	304,127.44
0903 SECRETARÍA DE INFRAESTRUCTURA, SUSTENTABILIDAD Y ORDENAMIENTO TERRITORIAL	0.00	0.00	0.00	0.00	0.00	0.00
0904 DIRECCIÓN DE OBRAS PÚBLICAS	349,673,983.80	20,697,407.75	370,371,391.55	120,918,685.77	118,339,086.21	249,452,705.78
0905 DIRECCIÓN DE DESARROLLO SOCIAL	0.00	0.00	0.00	0.00	0.00	0.00
0906 SECRETARÍA DE DESARROLLO HUMANO E INCLUSIÓN SOCIAL	0.00	0.00	0.00	0.00	0.00	0.00
0907 INAPAM	0.00	0.00	0.00	0.00	0.00	0.00
1001 DIRECCIÓN DE COMUNICACIÓN SOCIAL	0.00	0.00	0.00	0.00	0.00	0.00
1002 DIRECCIÓN DE DE ASUNTOS JURÍDICOS	3,222,749.15	-278,806.66	2,943,942.49	1,500,175.56	1,500,175.56	1,443,766.93

MUNICIPIO DE TEHUACÁN PUEBLA

ESTADO ANALÍTICO DEL EJERCICIO DEL PRESUPUESTO DE EGRESOS
 CLASIFICACIÓN ADMINISTRATIVA
 Del 1 de Enero al 31 de Agosto de 2025
 (Cifras en Pesos)

Concepto	Egreso Aprobado (1)	Ampliaciones/ (Reducciones) (2)	Egreso Modificado (3=1+2)	Egreso Devengado (4)	Egreso Pagado (5)	Subejercicio (6=3-4)
1003 DIRECCIÓN DE ATENCIÓN CIUDADANA	1,115,859.55	85,086.48	1,200,946.03	811,039.84	791,657.08	389,906.19
1004 SALÓN DE REGIDORES	0.00	0.00	0.00	0.00	0.00	0.00
1005 CONTRALORÍA MUNICIPAL	17,110,016.53	-2,126,872.22	14,983,144.31	7,951,380.65	7,913,623.47	7,031,763.66
1006 DIRECCIÓN DE INFORMÁTICA Y SISTEMAS	0.00	0.00	0.00	0.00	0.00	0.00
1007 DIRECCIÓN DE PLANEACIÓN, EVALUACIÓN Y PROYECTOS	0.00	0.00	0.00	0.00	0.00	0.00
1008 SINDICATURA	0.00	0.00	0.00	0.00	0.00	0.00
1009 SECRETARÍA DEL AYUNTAMIENTO	9,236,604.20	-2,176,562.91	7,060,041.29	3,306,986.47	3,203,808.00	3,753,054.82
1010 DIRECCIÓN DE REGISTRO CIVIL	5,587,944.47	-420,048.73	5,167,895.74	2,836,930.50	2,836,930.50	2,330,965.24
1011 OFICINA DE PRESIDENCIA	0.00	2,680.00	2,680.00	2,680.00	2,680.00	0.00
1012 DIRECCIÓN DE RECURSOS HUMANOS	32,812,454.00	-662,138.93	32,150,315.07	15,998,540.13	15,990,652.13	16,151,774.94
1013 DIRECCIÓN DE PATRIMONIO HISTÓRICO	2,668,909.66	146,212.13	2,815,121.79	961,721.12	935,174.52	1,853,400.67
1014 INSTITUTO MUNICIPAL DE LA MUJER	3,536,798.44	-244,838.23	3,291,960.21	1,603,183.81	1,596,548.61	1,688,776.40
1015 INSTITUTO MUNICIPAL DE LA JUVENTUD	2,210,764.15	14,012.44	2,224,776.59	1,481,695.21	1,361,082.20	743,081.38
1016 DIRECCIÓN DE GRUPOS VULNERABLES	0.00	0.00	0.00	0.00	0.00	0.00
1017 JUBILADOS	0.00	0.00	0.00	0.00	0.00	0.00
1018 PENSIONADOS	0.00	0.00	0.00	0.00	0.00	0.00
1019 DESARROLLO DE CAPITAL HUMANO	0.00	0.00	0.00	0.00	0.00	0.00
1020 OFICIALÍA MAYOR	0.00	0.00	0.00	0.00	0.00	0.00
1021 SECRETARÍA PARTICULAR	1,436,840.83	-267,818.81	1,169,022.02	386,610.44	386,610.44	782,411.58
1022 JUZGADO DE PAZ	998,478.30	-62,742.17	935,736.13	419,575.53	419,575.53	516,160.60
1023 JUZGADO CIVIL	1,550,646.30	-130,505.43	1,420,140.87	757,050.62	757,050.62	663,090.25
1024 UNIDAD DE TRANSPARENCIA	0.00	0.00	0.00	0.00	0.00	0.00
1025 JUZGADO PENAL	628,634.40	-48,044.72	580,589.68	127,405.63	127,405.63	453,184.05
1101 DIRECCIÓN DE MICRO, PEQUEÑOS Y MEDIANAS EMPRESAS	0.00	0.00	0.00	0.00	0.00	0.00
1102 DIRECCIÓN DE NORMATIVIDAD COMERCIAL	7,283,745.07	258,545.31	7,542,290.38	3,767,610.94	3,744,187.94	3,774,679.44
1103 DIRECCIÓN DE TURISMO	0.00	0.00	0.00	0.00	0.00	0.00
1104 DIRECCIÓN DE DESARROLLO RURAL, AGRICULTURA Y GANADERÍA	0.00	0.00	0.00	0.00	0.00	0.00
1105 DIRECCIÓN DE FOMENTO COMERCIAL Y ABASTO	2,649,425.95	-536,663.96	2,112,761.99	1,326,567.81	1,326,567.81	786,194.18
1106 ADMINISTRACIÓN DEL MERCADO 16 DE MARZO	5,509,674.54	-347,758.86	5,161,915.68	2,568,948.73	2,568,948.73	2,592,966.95
1107 ADMINISTRACIÓN DEL MERCADO LA PURÍSIMA	9,123,943.00	-772,612.17	8,351,330.83	4,457,112.43	4,457,112.43	3,894,218.40
1108 ADMINISTRACIÓN TIANGUIS XOCHIPILLI Y COBRO FORANEO	0.00	0.00	0.00	0.00	0.00	0.00
1109 ADMINISTRACIÓN DEL MERCADO LICENCIADO BENITO JUÁREZ GARCÍA	0.00	0.00	0.00	0.00	0.00	0.00
1110 SECRETARÍA DE TURISMO	0.00	0.00	0.00	0.00	0.00	0.00
1111 SECRETARÍA DE DESARROLLO ECONOMICO	0.00	0.00	0.00	0.00	0.00	0.00
1112 DIRECCION DE NOMENCLATURA	0.00	0.00	0.00	0.00	0.00	0.00
1113 DIRECCION DE ATENCION EMPRESARIAL	0.00	0.00	0.00	0.00	0.00	0.00

MUNICIPIO DE TEHUACÁN PUEBLA

ESTADO ANALÍTICO DEL EJERCICIO DEL PRESUPUESTO DE EGRESOS
 CLASIFICACIÓN ADMINISTRATIVA
 Del 1 de Enero al 31 de Agosto de 2025
 (Cifras en Pesos)

Concepto	Egreso Aprobado (1)	Ampliaciones/ (Reducciones) (2)	Egreso Modificado (3=1+2)	Egreso Devengado (4)	Egreso Pagado (5)	Subejercicio (6=3-4)
1114	ALMACEN DE BIENES OBSOLETOS	0.00	0.00	0.00	0.00	0.00
1115	RELACIONES EXTERIORES	0.00	0.00	0.00	0.00	0.00
1116	COORDINACIÓN DE JUNTAS AUXILIARES	0.00	0.00	0.00	0.00	0.00
1117	DIRECCION DE ACADEMIA DE POLICIA	3,691,507.90	2,327,281.09	6,018,788.99	3,422,079.90	2,596,709.09
1118	COORDINACIÓN DE INFORMÁTICA Y SISTEMAS	0.00	0.00	0.00	0.00	0.00
1119	DEPARTAMENTO EJECUTOR	0.00	0.00	0.00	0.00	0.00
1120	DIRECCIÓN DE BIENESTAR	5,332,157.67	-209,199.12	5,122,958.55	1,813,590.75	3,309,367.80
1121	DIRECCIÓN DE DESARROLLO ECONÓMICO	0.00	870.98	870.98	870.98	0.00
1122	COORDINACIÓN DE ATENCIÓN CIUDADANA	0.00	0.00	0.00	0.00	0.00
1123	DIRECCIÓN DE ARCHIVO MUNICIPAL	0.00	0.00	0.00	0.00	0.00
1124	DIRECCIÓN DE DESARROLLO TURÍSTICO	0.00	0.00	0.00	0.00	0.00
1125	DIRECCIÓN DE CULTURA	0.00	0.00	0.00	0.00	0.00
1126	DIRECCIÓN DE BIENES MUEBLES E INMUEBLES	0.00	0.00	0.00	0.00	0.00
1127	DIRECCIÓN DE INFORMACIÓN, PLANEACIÓN Y PROYECTOS ESTRATÉGICOS	3,064,055.89	433,141.70	3,497,197.59	2,068,172.15	1,429,025.44
1128	DIRECCIÓN DE CATASTRO MUNICIPAL	0.00	0.00	0.00	0.00	0.00
1129	DIRECCIÓN DE ADQUISICIONES DE BIENES Y SERVICIOS	3,145,713.45	721,704.67	3,867,418.12	2,442,176.42	1,425,241.70
1130	CENTRO PENITENCIARIO REGIONAL (CE.PE.RE)	0.00	0.00	0.00	0.00	0.00
1131	PRISIDENCIA MUNICIPAL	30,301,155.99	-17,341,807.24	12,959,348.75	1,408,564.95	11,550,783.80
1132	UNIDAD DE TRANSPARENCIA Y ACCESO A LA INFORMACIÓN PÚBLICA	1,441,350.70	-313,120.45	1,128,230.25	750,821.54	377,408.71
1133	COORDINACIÓN DE COLONIAS Y JUNTAS AUXILIARES	1,313,960.00	773,028.98	2,086,988.98	1,889,354.60	197,634.38
1134	COORDINACIÓN DE COMUNICACIÓN SOCIAL	7,185,674.30	553,939.25	7,739,613.55	3,734,605.98	4,005,007.57
1135	SINDICATURA MUNICIPAL	15,789,412.50	-1,457,952.20	14,331,460.30	1,736,727.75	12,594,732.55
1136	COORDINACIÓN DE REGISTRO CIUDADANO Y EXTRANJERIA	2,754,394.70	750,142.80	3,504,537.50	1,748,343.61	1,756,193.89
1137	COORDINACIÓN DE ARCHIVO MUNICIPAL	1,615,470.67	946,711.89	2,562,182.56	905,459.42	1,656,723.14
1138	DIRECCIÓN GENERAL DE CULTURA, TURISMO, EDUCACIÓN Y DEPORTE	14,451,847.26	1,377,338.66	15,829,185.92	7,553,381.72	8,275,804.20
1139	COORDINACIÓN DE EDUCACIÓN	5,723,937.66	510,537.88	6,234,475.54	3,806,633.24	2,427,842.30
1140	COORDINACIÓN DE TURISMO	3,543,173.62	-420,995.25	3,122,178.37	1,343,585.20	1,778,593.17
1141	DIRECCIÓN GENERAL DE INFRAESTRUCTURA	1,153,242.15	-82,695.04	1,070,547.11	425,519.00	645,028.11
1142	DIRECCIÓN GENERAL DE BIENESTAR Y SALUD	1,259,676.80	309,898.58	1,569,575.38	465,843.38	1,103,732.00
1143	COORDINACIÓN DE HOSPITAL MUNICIPAL	38,183,322.85	988,912.08	39,172,234.93	21,556,434.61	17,615,800.32
1144	DIRECCIÓN DE SALUD	8,716,858.00	-143,909.25	8,572,948.75	4,662,580.24	3,910,368.51
1145	COORDINACIÓN DE GRUPOS VULNERABLES	2,845,130.87	3,545.74	2,848,676.61	809,358.29	2,039,318.32
1146	DIRECCIÓN GENERAL DE DESARROLLO SOSTENIBLE DE LA CIUDAD	3,314,679.42	11,670.68	3,326,350.10	1,441,405.68	1,884,944.42
1147	DIRECCIÓN DE MOVILIDAD E IMAGEN URBANA	3,630,668.38	-918,325.63	2,712,342.75	1,361,784.24	1,350,558.51

MUNICIPIO DE TEHUACÁN PUEBLA

ESTADO ANALÍTICO DEL EJERCICIO DEL PRESUPUESTO DE EGRESOS
 CLASIFICACIÓN ADMINISTRATIVA
 Del 1 de Enero al 31 de Agosto de 2025
 (Cifras en Pesos)

Concepto	Egreso Aprobado (1)	Ampliaciones/ (Reducciones) (2)	Egreso Modificado (3=1+2)	Egreso Devengado (4)	Egreso Pagado (5)	Subejercicio (6=3-4)
1148 DIRECCIÓN DE ECOLOGÍA Y MEDIO AMBIENTE	3,594,813.00	384,943.97	3,979,756.97	2,832,692.00	2,830,313.28	1,147,064.97
1149 DIRECCIÓN DE DESARROLLO EMPRESARIAL	533,062.00	46,928.55	579,990.55	352,029.56	350,735.00	227,960.99
1150 COORDINACIÓN DE DESARROLLO RURAL, AGRICULTURA Y GANADERÍA	2,882,015.91	-118,602.03	2,763,413.88	840,901.25	840,901.25	1,922,512.63
1151 COORDINACIÓN DE DESARROLLO ECONÓMICO	2,121,321.26	-134,568.06	1,986,753.20	1,169,477.14	1,168,009.74	817,276.06
1152 DIRECCIÓN DE CONTABILIDAD E INGRESOS	23,344,065.45	12,790,522.12	36,134,587.57	26,039,768.81	26,032,063.46	10,094,818.76
1153 DIRECCIÓN GENERAL DE ADMINISTRACIÓN	1,210,626.00	256,723.92	1,467,349.92	1,196,887.78	1,196,887.78	270,462.14
1154 DIRECCIÓN DE RECURSOS MATERIALES Y SERVICIOS GENERALES	30,095,183.66	6,838,196.44	36,933,380.10	24,791,335.64	23,710,333.46	12,142,044.46
1155 DIRECCIÓN GENERAL DE GOBIERNO	5,014,873.61	7,163,133.81	12,178,007.42	8,481,785.48	8,470,417.48	3,696,221.94
1156 DIRECCIÓN DEL CENTRO PENITENCIARIO REGIONAL DE TEHUACÁN	40,731,618.68	16,975,446.46	57,707,065.14	23,399,973.46	22,754,549.98	34,307,091.68
1157 COORDINACIÓN DE GOBIERNO ELECTRÓNICO	3,766,189.13	220,165.46	3,986,354.59	2,009,729.81	1,957,468.90	1,976,624.78
1158 COORDINACIÓN DEL DEPARTAMENTO DE EJECUCIÓN	1,610,604.15	7,362.23	1,617,966.38	1,116,163.39	1,096,675.39	501,802.99
1159 COORDINACIÓN DE COMPRAS	2,949,765.67	-231,552.02	2,718,213.65	1,176,873.41	1,176,873.41	1,541,340.24
1160 COORDINACIÓN DE REGULACIÓN DE LA TIERRA Y VIVIENDA	1,127,920.22	94,554.05	1,222,474.27	927,928.74	927,928.74	294,545.53
1161 COMPLEJO CULTURAL EL CARMEN	2,645,494.37	-65,385.90	2,580,108.47	391,980.36	391,980.36	2,188,128.11
1162 COMPLEJO CULTURAL EL CALVARIO	481,597.71	-98,484.89	383,112.82	0.00	0.00	383,112.82
1163 COORDINACIÓN DEL PANTEÓN MUNICIPAL	4,541,416.96	-321,449.28	4,219,967.68	1,508,698.97	1,508,698.97	2,711,268.71
1164 COORDINACIÓN DEL RASTRO MUNICIPAL	9,213,275.60	-329,373.67	8,883,901.93	4,601,383.53	4,309,306.42	4,282,518.40
1165 ADMINISTRACIÓN DE MERCADO BENITO JUÁREZ	1,574,688.33	-78,394.38	1,496,293.95	1,091,088.36	1,091,088.36	405,205.59
1166 ADMINISTRACIÓN DE TIANGUIS XOCHIPILLI	993,413.66	-85,920.93	907,492.73	472,479.82	472,479.82	435,012.91
1167 JEFATURA DE FORÁNEOS	832,485.01	-300.00	832,185.01	2,010.00	2,010.00	830,175.01
1168 JEFATURA DE SERVICIOS GENERALES	4,328,370.00	430,041.28	4,758,411.28	38,522.48	38,522.48	4,719,888.80
1169 REGIDORES	7,341,198.00	-48,904.00	7,292,294.00	6,380,348.91	6,380,348.91	911,945.09
TOTAL DEL EGRESO	1,163,826,707.81	162,054,586.21	1,325,881,294.02	595,121,546.03	580,150,781.07	730,759,747.99

ESTADO ANALÍTICO DEL EJERCICIO DEL PRESUPUESTO DE EGRESOS
 CLASIFICACIÓN ADMINISTRATIVA
 Del 1 de Enero al 31 de Agosto de 2025
 (Cifras en Pesos)

Concepto	Egreso Aprobado (1)	Ampliaciones/ (Reducciones) (2)	Egreso Modificado (3=1+2)	Egreso Devengado (4)	Egreso Pagado (5)	Subejercicio (6=3-4)
PODER EJECUTIVO	0.00	0.00	0.00	0.00	0.00	0.00
PODER LEGISLATIVO	0.00	0.00	0.00	0.00	0.00	0.00
PODER JUDICIAL	0.00	0.00	0.00	0.00	0.00	0.00
ÓRGANOS AUTÓNOMOS	0.00	0.00	0.00	0.00	0.00	0.00
TOTAL DEL EGRESO	0.00	0.00	0.00	0.00	0.00	0.00

ESTADO ANALÍTICO DEL EJERCICIO DEL PRESUPUESTO DE EGRESOS
 CLASIFICACIÓN ADMINISTRATIVA
 Del 1 de Enero al 31 de Agosto de 2025
 (Cifras en Pesos)

Concepto	Egreso Aprobado (1)	Ampliaciones/ (Reducciones) (2)	Egreso Modificado (3=1+2)	Egreso Devengado (4)	Egreso Pagado (5)	Subejercicio (6=3-4)
ENTIDADES PARAESTATALES Y FIDEICOMISOS NO EMPRESARIALES Y NO FINANCIEROS	0.00	0.00	0.00	0.00	0.00	0.00
INSTITUCIONES PÚBLICAS DE LA SEGURIDAD SOCIAL	0.00	0.00	0.00	0.00	0.00	0.00
ENTIDADES PARAESTATALES EMPRESARIALES NO FINANCIERAS CON PARTICIPACIÓN ESTATAL MAYORITARIA	0.00	0.00	0.00	0.00	0.00	0.00
FIDEICOMISOS EMPRESARIALES NO FINANCIEROS CON PARTICIPACIÓN ESTATAL MAYORITARIA	0.00	0.00	0.00	0.00	0.00	0.00
ENTIDADES PARAESTATALES EMPRESARIALES FINANCIERAS MONETARIAS CON PARTICIPACIÓN ESTATAL MAYORITARIA	0.00	0.00	0.00	0.00	0.00	0.00
ENTIDADES PARAESTATALES EMPRESARIALES FINANCIERAS NO MONETARIAS CON PARTICIPACIÓN ESTATAL MAYORITARIA	0.00	0.00	0.00	0.00	0.00	0.00
FIDEICOMISOS FINANCIEROS PÚBLICOS CON PARTICIPACIÓN ESTATAL MAYORITARIA	0.00	0.00	0.00	0.00	0.00	0.00
ENTIDADES PARAMUNICIPALES (EN SUS DIFERENTES CLASIFICACIONES)	0.00	0.00	0.00	0.00	0.00	0.00
TOTAL DEL EGRESO	0.00	0.00	0.00	0.00	0.00	0.00

Bajo protesta de decir verdad declaramos que los Estados Financieros y sus Anexos son razonablemente correctos y son responsabilidad del emisor.



PRESIDENCIA MUNICIPAL
AYUNTAMIENTO DE TEHUACÁN, PUE.
 2024-2027
 C. ALEJANDRO BARRERO CHAVEZ
 PRESIDENTE MUNICIPAL 100.1.5



SECRETARÍA DEL AYUNTAMIENTO DE TEHUACÁN
ADMINISTRACIÓN 2024-2027
 C. RAYMUNDO PÉREZ PEREZMITRE
 SECRETARIO GENERAL 100.1.6



GOBIERNO MUNICIPAL
Sanardo Tehuacán
 2024-2027
TESORERÍA MUNICIPAL
 200.1.7

C. ALBERTO LEONARDO FUENTES PACHECO
 TESORERO MUNICIPAL.



GOBIERNO MUNICIPAL
Sanardo Tehuacán
 2024-2027
DIRECCIÓN DE CONTABILIDAD E INGRESOS
 200.3.62

C. BONFILIO TORRES PERALTA
 DIR. DE CONTABILIDAD E INGRESOS (ELABORÓ)

MUNICIPIO DE TEHUACÁN PUEBLA

ESTADO ANALÍTICO DEL EJERCICIO DEL PRESUPUESTO DE EGRESOS
 CLASIFICACIÓN ECONÓMICA (POR TIPO DE GASTO)
 Del 1 de Enero al 31 de Agosto de 2025
 (Cifras en Pesos)

Concepto	Egreso Aprobado (1)	Ampliaciones/ (Reducciones) (2)	Egreso Modificado (3=1+2)	Egreso Devengado (4)	Egreso Pagado (5)	Subejercicio (6=3-4)
1 GASTO CORRIENTE	888,418,255.60	122,691,605.03	1,011,109,860.63	516,976,428.89	507,319,189.46	494,133,431.74
2 GASTO DE CAPITAL	254,288,483.17	39,362,981.18	293,651,464.35	65,232,407.14	59,918,881.61	228,419,057.21
3 AMORTIZACIÓN DE LA DEUDA Y DISMINUCIÓN DE PASIVOS	0.00	0.00	0.00	0.00	0.00	0.00
4 PENSIONES Y JUBILACIONES	21,119,969.04	0.00	21,119,969.04	12,912,710.00	12,912,710.00	8,207,259.04
5 PARTICIPACIONES	0.00	0.00	0.00	0.00	0.00	0.00
TOTAL DEL EGRESO	1,163,826,707.81	162,054,586.21	1,325,881,294.02	595,121,546.03	580,150,781.07	730,759,747.99

Bajo protesta de decir verdad, declaramos que los Estados Financieros y Estados de Cuentas son razonablemente correctos y son responsabilidad del emisor.

ESTADOS UNIDOS MEXICANOS
PRESIDENCIA MUNICIPAL
 C. ALEJANDRO BARROSO CHAVEZ
 PRESIDENTE MUNICIPAL.
 200.1.6

ESTADOS UNIDOS MEXICANOS
SECRETARÍA DEL AYUNTAMIENTO DE TEHUACÁN
 ADMINISTRACIÓN 2024-2027
 C. RAYMUNDO PÉREZ PÉREZMITRE 100.1.6
 SECRETARIO GENERAL

ESTADOS UNIDOS MEXICANOS
GOBIERNO MUNICIPAL
 Sanando Tehuacán 2024-2027
TESORERÍA MUNICIPAL
 200.1.7
 C. ALBERTO LEONARDO FUENTES PACHECO
 TESORERO MUNICIPAL.

ESTADOS UNIDOS MEXICANOS
GOBIERNO MUNICIPAL
 2024-2027
 Sanando Tehuacán
DIRECCIÓN DE CONTABILIDAD E INGRESOS
 (ELABORADO)
 200.3.62
 C. BONIFILIO TORRES PERALTA
 DIR. DE CONTABILIDAD E INGRESOS

MUNICIPIO DE TEHUACÁN PUEBLA

ESTADO ANALÍTICO DEL EJERCICIO DEL PRESUPUESTO DE EGRESOS
 CLASIFICACIÓN POR OBJETO DEL GASTO (CAPÍTULO Y CONCEPTO)
 Del 1 de Enero al 31 de Agosto de 2025
 (Cifras en Pesos)

Concepto	Egreso Aprobado (1)	Ampliaciones/ (Reducciones) (2)	Egreso Modificado (3=1+2)	Egreso Devengado (4)	Egreso Pagado (5)	Subejercicio (6=3-4)
1 SERVICIOS PERSONALES	422,830,359.86	-9,998,355.79	412,832,004.07	240,477,839.34	240,464,474.34	172,354,164.73
1.1 REMUNERACIONES AL PERSONAL DE CARÁCTER PERMANENTE	307,657,939.60	20,787,026.84	328,444,966.44	219,027,426.79	219,027,426.79	109,417,539.65
1.2 REMUNERACIONES AL PERSONAL DE CARÁCTER TRANSITORIO	10,550,128.21	-430,932.32	10,119,195.89	3,447,076.00	3,433,711.00	6,672,119.89
1.3 REMUNERACIONES ADICIONALES Y ESPECIALES	70,456,221.48	-11,357,071.68	59,099,149.80	13,161,461.57	13,161,461.57	45,937,688.23
1.4 SEGURIDAD SOCIAL	1,464,592.19	880,549.23	2,345,141.42	2,145,222.81	2,145,222.81	199,918.61
1.5 OTRAS PRESTACIONES SOCIALES Y ECONÓMICAS	13,914,112.15	-1,833,680.87	12,080,431.28	2,696,652.17	2,696,652.17	9,383,779.11
1.6 PREVISIONES	18,187,366.23	-18,044,246.99	143,119.24	0.00	0.00	143,119.24
1.7 PAGO DE ESTÍMULOS A LAS Y LOS SERVIDORES PÚBLICOS	600,000.00	0.00	600,000.00	0.00	0.00	600,000.00
2 MATERIALES Y SUMINISTROS	138,969,901.14	5,272,399.67	144,242,300.81	46,411,582.64	39,929,764.46	97,830,718.17
2.1 MATERIALES DE ADMINISTRACIÓN, EMISIÓN DE DOCUMENTOS Y ARTÍCULOS OFICIALES	22,236,010.66	-5,375,121.73	16,860,888.93	6,027,504.71	5,798,875.67	10,833,384.22
2.2 ALIMENTOS Y UTENSILIOS	19,493,612.90	3,221,681.57	22,715,294.47	13,713,577.43	12,631,337.69	9,001,717.04
2.3 MATERIAS PRIMAS Y MATERIALES DE PRODUCCIÓN Y COMERCIALIZACIÓN	738,690.00	-323,792.44	414,897.56	0.00	0.00	414,897.56
2.4 MATERIALES Y ARTÍCULOS DE CONSTRUCCIÓN Y DE REPARACIÓN	25,108,512.96	-8,898,691.59	16,209,821.37	5,348,852.94	2,048,121.05	10,860,968.43
2.5 PRODUCTOS QUÍMICOS, FARMACÉUTICOS Y DE LABORATORIO	17,738,429.39	-1,321,888.22	16,416,541.17	3,525,231.31	3,117,249.98	12,891,309.86
2.6 COMBUSTIBLES, LUBRICANTES Y ADITIVOS	27,541,220.18	-577,484.79	26,963,735.39	16,906,947.40	15,827,105.22	10,056,787.99
2.7 VESTUARIO, BLANCOS, PRENDAS DE PROTECCIÓN Y ARTÍCULOS DEPORTIVOS	14,235,609.30	7,178,920.57	21,414,529.87	198,582.17	198,582.17	21,215,947.70
2.8 MATERIALES Y SUMINISTROS PARA SEGURIDAD PÚBLICA	4,941,930.00	14,704,878.75	19,646,808.75	0.00	0.00	19,646,808.75
2.9 HERRAMIENTAS, REFACCIONES Y ACCESORIOS MENORES	6,935,885.75	-3,336,102.45	3,599,783.30	690,886.68	308,492.68	2,908,896.62
3 SERVICIOS GENERALES	188,139,401.06	57,712,014.38	245,851,415.44	108,650,071.43	105,531,166.53	137,201,344.01
3.1 SERVICIOS BÁSICOS	92,708,553.32	6,401,981.15	99,110,534.47	54,286,348.82	54,120,911.96	44,824,185.65
3.2 SERVICIOS DE ARRENDAMIENTO	6,825,875.07	4,823,125.94	11,649,001.01	3,494,300.11	3,325,223.73	8,154,700.90
3.3 SERVICIOS PROFESIONALES, CIENTÍFICOS, TÉCNICOS Y OTROS SERVICIOS	40,427,838.93	30,606,274.26	71,034,113.19	24,621,336.04	23,411,443.76	46,412,777.15
3.4 SERVICIOS FINANCIEROS, BANCARIOS Y	3,549,588.39	4,981,863.99	8,531,452.38	5,428,015.83	5,428,015.83	3,103,436.55

MUNICIPIO DE TEHUACÁN PUEBLA

ESTADO ANALÍTICO DEL EJERCICIO DEL PRESUPUESTO DE EGRESOS
 CLASIFICACIÓN POR OBJETO DEL GASTO (CAPÍTULO Y CONCEPTO)
 Del 1 de Enero al 31 de Agosto de 2025
 (Cifras en Pesos)

Concepto	Egreso Aprobado (1)	Ampliaciones/ (Reducciones) (2)	Egreso Modificado (3=1+2)	Egreso Devengado (4)	Egreso Pagado (5)	Subejercicio (6=3-4)
COMERCIALES						
3.5 SERVICIOS DE INSTALACIÓN, REPARACIÓN, MANTENIMIENTO Y CONSERVACIÓN	9,167,797.37	751,040.14	9,918,837.51	1,902,900.12	1,295,779.74	8,015,937.39
3.6 SERVICIOS DE COMUNICACIÓN SOCIAL Y PUBLICIDAD	3,950,752.05	651,660.00	4,602,412.05	2,012,696.99	2,012,696.99	2,589,715.06
3.7 SERVICIOS DE TRASLADO Y VIÁTICOS	3,710,958.05	-883,357.05	2,827,601.00	342,887.13	342,887.13	2,484,713.87
3.8 SERVICIOS OFICIALES	13,097,226.25	67,528.42	13,164,754.67	6,194,185.06	6,194,185.06	6,970,569.61
3.9 OTROS SERVICIOS GENERALES	14,700,811.63	10,311,897.53	25,012,709.16	10,367,401.33	9,400,022.33	14,645,307.83
4 TRANSFERENCIAS, ASIGNACIONES, SUBSIDIOS Y OTRAS AYUDAS	144,957,987.33	69,063,709.26	214,021,696.59	134,349,645.48	134,306,494.13	79,672,051.11
4.1 TRANSFERENCIAS INTERNAS Y ASIGNACIONES AL SECTOR PÚBLICO	89,402,337.81	67,027,931.60	156,430,269.41	96,935,518.94	96,935,518.94	59,494,750.47
4.2 TRANSFERENCIAS AL RESTO DEL SECTOR PÚBLICO	0.00	242,625.60	242,625.60	242,625.60	242,625.60	0.00
4.3 SUBSIDIOS Y SUBVENCIONES	0.00	0.00	0.00	0.00	0.00	0.00
4.4 AYUDAS SOCIALES	34,435,680.48	1,793,152.06	36,228,832.54	24,258,790.94	24,215,639.59	11,970,041.60
4.5 PENSIONES Y JUBILACIONES	21,119,969.04	0.00	21,119,969.04	12,912,710.00	12,912,710.00	8,207,259.04
4.6 TRANSFERENCIAS A FIDEICOMISOS, MANDATOS Y OTROS ANÁLOGOS	0.00	0.00	0.00	0.00	0.00	0.00
4.7 TRANSFERENCIAS A LA SEGURIDAD SOCIAL	0.00	0.00	0.00	0.00	0.00	0.00
4.8 DONATIVOS	0.00	0.00	0.00	0.00	0.00	0.00
4.9 TRANSFERENCIAS AL EXTERIOR	0.00	0.00	0.00	0.00	0.00	0.00
5 BIENES MUEBLES, INMUEBLES E INTANGIBLES	21,096,485.54	17,917,774.22	39,014,259.76	5,669,560.56	2,437,747.41	33,344,699.20
5.1 MOBILIARIO Y EQUIPO DE ADMINISTRACIÓN	4,675,766.29	3,869,594.25	8,545,360.54	1,333,596.15	1,296,081.75	7,211,764.39
5.2 MOBILIARIO Y EQUIPO EDUCACIONAL Y RECREATIVO	764,400.05	1,647,628.57	2,412,028.62	17,975.98	17,975.98	2,394,052.64
5.3 EQUIPO E INSTRUMENTAL MÉDICO Y DE LABORATORIO	1,246,350.00	197,900.00	1,444,250.00	562,092.48	299,892.48	882,157.52
5.4 VEHÍCULOS Y EQUIPO DE TRANSPORTE	5,933,828.25	9,726,171.75	15,660,000.00	2,932,098.75	0.00	12,727,901.25
5.5 EQUIPO DE DEFENSA Y SEGURIDAD	0.00	0.00	0.00	0.00	0.00	0.00
5.6 MAQUINARIA, OTROS EQUIPOS Y HERRAMIENTAS	7,671,840.95	1,139,599.65	8,811,440.60	823,797.20	823,797.20	7,987,643.40
5.7 ACTIVOS BIOLÓGICOS	0.00	559,100.00	559,100.00	0.00	0.00	559,100.00
5.8 BIENES INMUEBLES	525,000.00	0.00	525,000.00	0.00	0.00	525,000.00
5.9 ACTIVOS INTANGIBLES	279,300.00	777,780.00	1,057,080.00	0.00	0.00	1,057,080.00
6 INVERSIÓN PÚBLICA	233,191,997.63	21,445,206.96	254,637,204.59	59,562,846.58	57,481,134.20	195,074,358.01

MUNICIPIO DE TEHUACÁN PUEBLA

ESTADO ANALÍTICO DEL EJERCICIO DEL PRESUPUESTO DE EGRESOS
 CLASIFICACIÓN POR OBJETO DEL GASTO (CAPÍTULO Y CONCEPTO)
 Del 1 de Enero al 31 de Agosto de 2025
 (Cifras en Pesos)

Concepto	Egreso Aprobado (1)	Ampliaciones/ (Reducciones) (2)	Egreso Modificado (3=1+2)	Egreso Devengado (4)	Egreso Pagado (5)	Subejercicio (6=3-4)
6.1 OBRA PÚBLICA EN BIENES DE DOMINIO PÚBLICO	186,091,997.63	-1,782,637.69	184,309,359.94	28,214,676.53	26,132,964.15	156,094,683.41
6.2 OBRA PÚBLICA EN BIENES PROPIOS	47,100,000.00	23,227,844.65	70,327,844.65	31,348,170.05	31,348,170.05	38,979,674.60
6.3 PROYECTOS PRODUCTIVOS Y ACCIONES DE FOMENTO	0.00	0.00	0.00	0.00	0.00	0.00
7 INVERSIONES FINANCIERAS Y OTRAS PROVISIONES	14,640,575.25	641,837.51	15,282,412.76	0.00	0.00	15,282,412.76
7.1 INVERSIONES PARA EL FOMENTO DE ACTIVIDADES PRODUCTIVAS	0.00	0.00	0.00	0.00	0.00	0.00
7.2 ACCIONES Y PARTICIPACIONES DE CAPITAL	0.00	0.00	0.00	0.00	0.00	0.00
7.3 COMPRA DE TÍTULOS Y VALORES	0.00	0.00	0.00	0.00	0.00	0.00
7.4 CONCESIÓN DE PRÉSTAMOS	0.00	0.00	0.00	0.00	0.00	0.00
7.5 INVERSIONES EN FIDEICOMISOS, MANDATOS Y OTROS ANÁLOGOS	0.00	0.00	0.00	0.00	0.00	0.00
7.6 OTRAS INVERSIONES FINANCIERAS	0.00	0.00	0.00	0.00	0.00	0.00
7.9 PROVISIONES PARA CONTINGENCIAS Y OTRAS EROGACIONES ESPECIALES	14,640,575.25	641,837.51	15,282,412.76	0.00	0.00	15,282,412.76
8 PARTICIPACIONES Y APORTACIONES	0.00	0.00	0.00	0.00	0.00	0.00
8.1 PARTICIPACIONES	0.00	0.00	0.00	0.00	0.00	0.00
8.3 APORTACIONES	0.00	0.00	0.00	0.00	0.00	0.00
8.5 CONVENIOS	0.00	0.00	0.00	0.00	0.00	0.00
9 DEUDA PÚBLICA	0.00	0.00	0.00	0.00	0.00	0.00
9.1 AMORTIZACIÓN DE LA DEUDA PÚBLICA	0.00	0.00	0.00	0.00	0.00	0.00
9.2 INTERESES DE LA DEUDA PÚBLICA	0.00	0.00	0.00	0.00	0.00	0.00
9.3 COMISIONES DE LA DEUDA PÚBLICA	0.00	0.00	0.00	0.00	0.00	0.00
9.4 GASTOS DE LA DEUDA PÚBLICA	0.00	0.00	0.00	0.00	0.00	0.00
9.5 COSTO POR COBERTURAS	0.00	0.00	0.00	0.00	0.00	0.00
9.6 APOYOS FINANCIEROS	0.00	0.00	0.00	0.00	0.00	0.00
9.9 ADEUDOS DE EJERCICIOS FISCALES ANTERIORES (ADEFAS)	0.00	0.00	0.00	0.00	0.00	0.00
TOTAL DEL EGRESO	1,163,826,707.81	162,054,586.21	1,325,881,294.02	595,121,546.03	580,150,781.07	730,759,747.99

MUNICIPIO DE TEHUACÁN PUEBLA


ESTADO ANALÍTICO DEL EJERCICIO DEL PRESUPUESTO DE EGRESOS
CLASIFICACIÓN POR OBJETO DEL GASTO (CAPÍTULO Y CONCEPTO)
Del 1 de Enero al 31 de Agosto de 2025
(Cifras en Pesos)

Bajo protesta de decir verdad declaramos que los Estados Financieros y sus notas,
son razonablemente correctos y son responsabilidad del emisor.



**PRESIDENCIA
MUNICIPAL**
AYUNTAMIENTO
TEHUACÁN, PUE.
Sanando Tehuacán

C. ALEJANDRO BARROSO CHAVEZ
PRESIDENTE MUNICIPAL
100.1.5



**SECRETARÍA DE
AYUNTAMIENTO
DE TEHUACÁN**
ADMINISTRACIÓN
2024-2027
Sanando Tehuacán

C. RAYMUNDO PÉREZ PEREZMITRE
SECRETARIO GENERAL
100.1.6



**GOBIERNO
MUNICIPAL**
Sanando Tehuacán
2024-2027
**TESORERÍA
MUNICIPAL**
200.1.7

C. ALBERTO LEONARDO FUENTES PACHECO
TESORERO MUNICIPAL.



GOBIERNO MUNICIPAL
2024-2027
Sanando Tehuacán
**DIRECCIÓN DE
CONTABILIDAD
E INGRESOS**

C. BONELIO TORRES PERALTA
DIR. DE CONTABILIDAD E INGRESOS (ELABORADO)

200.3.62

MUNICIPIO DE TEHUACÁN PUEBLA

ESTADO ANALÍTICO DEL EJERCICIO DEL PRESUPUESTO DE EGRESOS
 CLASIFICACIÓN FUNCIONAL (FINALIDAD Y FUNCIÓN)
 Del 1 de Enero al 31 de Agosto de 2025
 (Cifras en Pesos)

	Concepto	Egreso Aprobado (1)	Ampliaciones/ (Reducciones) (2)	Egreso Modificado (3=1+2)	Egreso Devengado (4)	Egreso Pagado (5)	Subejercicio (6=3-4)
1	GOBIERNO	599,769,078.17	123,576,021.68	723,345,099.85	358,186,116.53	350,778,535.59	365,158,983.32
1.1	LEGISLACION	0.00	0.00	0.00	0.00	0.00	0.00
1.2	JUSTICIA	0.00	0.00	0.00	0.00	0.00	0.00
1.3	COORDINACION DE LA POLITICA DE GOBIERNO	125,517,330.26	-19,305,108.34	106,212,221.92	49,016,780.66	48,774,548.23	57,195,441.26
1.4	RELACIONES EXTERIORES	0.00	0.00	0.00	0.00	0.00	0.00
1.5	ASUNTOS FINANCIEROS Y HACENDARIOS	143,357,588.08	51,288,670.98	194,646,259.06	121,248,087.33	120,230,091.98	73,398,171.73
1.6	SEGURIDAD NACIONAL	0.00	0.00	0.00	0.00	0.00	0.00
1.7	ASUNTOS DE ORDEN PUBLICO Y DE SEGURIDAD INTERIOR	240,894,777.03	83,373,357.72	324,268,134.75	133,713,583.20	128,719,967.87	190,554,551.55
1.8	OTROS SERVICIOS GENERALES	89,999,382.80	8,219,101.32	98,218,484.12	54,207,665.34	53,053,927.51	44,010,818.78
2	DESARROLLO SOCIAL	537,837,599.98	40,505,585.39	578,343,185.37	224,653,943.42	217,093,521.36	353,689,241.95
2.1	PROTECCION AMBIENTAL	0.00	0.00	0.00	0.00	0.00	0.00
2.2	VIVIENDA Y SERVICIOS A LA COMUNIDAD	417,274,574.85	38,266,182.67	455,540,757.52	162,289,923.17	156,333,603.43	293,250,834.35
2.3	SALUD	46,900,180.85	845,002.83	47,745,183.68	26,219,014.85	24,988,917.86	21,526,168.83
2.4	RECREACION, CULTURA Y OTRAS MANIFESTACIONES SOCIALES	39,657,554.10	2,162,621.38	41,820,175.48	19,500,510.24	19,133,140.11	22,319,665.24
2.5	EDUCACION	0.00	0.00	0.00	0.00	0.00	0.00
2.6	PROTECCION SOCIAL	30,468,491.74	-523,383.26	29,945,108.48	15,041,311.35	15,041,311.35	14,903,797.13
2.7	OTROS ASUNTOS SOCIALES	3,536,798.44	-244,838.23	3,291,960.21	1,603,183.81	1,596,548.61	1,688,776.40
3	DESARROLLO ECONOMICO	26,220,029.66	-2,027,020.86	24,193,008.80	12,281,486.08	12,278,724.12	11,911,522.72
3.1	ASUNTOS ECONOMICOS, COMERCIALES Y LABORALES EN GENERAL	26,220,029.66	-2,027,020.86	24,193,008.80	12,281,486.08	12,278,724.12	11,911,522.72
3.2	AGROPECUARIA, SILVICULTURA, PESCA Y CAZA	0.00	0.00	0.00	0.00	0.00	0.00
3.3	COMBUSTIBLES Y ENERGIA	0.00	0.00	0.00	0.00	0.00	0.00
3.4	MINERIA, MANUFACTURAS Y CONSTRUCCION	0.00	0.00	0.00	0.00	0.00	0.00
3.5	TRANSPORTE	0.00	0.00	0.00	0.00	0.00	0.00
3.6	COMUNICACIONES	0.00	0.00	0.00	0.00	0.00	0.00
3.7	TURISMO	0.00	0.00	0.00	0.00	0.00	0.00
3.8	CIENCIA, TECNOLOGIA E INNOVACION	0.00	0.00	0.00	0.00	0.00	0.00
3.9	OTRAS INDUSTRIAS Y OTROS ASUNTOS ECONOMICOS	0.00	0.00	0.00	0.00	0.00	0.00
4	OTRAS NO CLASIFICADAS EN FUNCIONES ANTERIORES	0.00	0.00	0.00	0.00	0.00	0.00

MUNICIPIO DE TEHUACÁN PUEBLA

ESTADO ANALÍTICO DEL EJERCICIO DEL PRESUPUESTO DE EGRESOS
 CLASIFICACIÓN FUNCIONAL (FINALIDAD Y FUNCIÓN)
 Del 1 de Enero al 31 de Agosto de 2025
 (Cifras en Pesos)

Concepto	Egreso Aprobado (1)	Ampliaciones/ (Reducciones) (2)	Egreso Modificado (3=1+2)	Egreso Devengado (4)	Egreso Pagado (5)	Subejercicio (6=3-4)
4.1 TRANSACCIONES DE LA DEUDA PUBLICA / COSTO FINANCIERO DE LA DEUDA	0.00	0.00	0.00	0.00	0.00	0.00
4.2 TRANSFERENCIAS, PARTICIPACIONES Y APORTACIONES ENTRE DIFERENTES NIVELES Y ORDENES DE GOBIERNO	0.00	0.00	0.00	0.00	0.00	0.00
4.3 SANEAMIENTO DEL SISTEMA FINANCIERO	0.00	0.00	0.00	0.00	0.00	0.00
4.4 ADEUDOS DE EJERCICIOS FISCALES ANTERIORES	0.00	0.00	0.00	0.00	0.00	0.00
TOTAL DEL EGRESO	1,163,826,707.81	162,054,586.21	1,325,881,294.02	595,121,546.03	580,150,781.07	730,759,747.99

Bajo protesta de decir verdad declaramos que los Estados Financieros y sus notas, son razonablemente correctos y son responsabilidad del emisor.


PRESIDENCIA MUNICIPAL
 AYUNTAMIENTO DE TEHUACÁN, PUE.
 PRESIDENTE MUNICIPAL
 Sanando Tehuacán
 100.1.5


SECRETARÍA DEL AYUNTAMIENTO DE TEHUACÁN
 ADMINISTRACIÓN 2024-2027
 Sanando Tehuacán
 100.1.6
 SECRETARIO GENERAL


GOBIERNO MUNICIPAL
 Sanando Tehuacán
 2024-2027
TESORERÍA MUNICIPAL
 200.1.7

C. ALBERTO LEONARDO FUENTES PACHECO
 TESORERO MUNICIPAL.


GOBIERNO MUNICIPAL
 Sanando Tehuacán
 2024-2027
DIRECCIÓN DE CONTABILIDAD E INGRESOS
 200.3.62

C. BONIFILIO TORRES PERALTA
 DIR. DE CONTABILIDAD E INGRESOS

MUNICIPIO DE TEHUACÁN PUEBLA

ENDEUDAMIENTO NETO


Del 1 de Enero al 31 de Agosto de 2025
(Cifras en Pesos)

Identificación de Crédito o Instrumento	Contratación/Coloc A	Amortización B	Endeudamiento Neto C = A - B
Créditos Bancarios			
Total Créditos Bancarios	0.00	0.00	0.00
Otros Instrumentos de Deuda			
Total Otros Instrumentos de Deuda	0.00	0.00	0.00
TOTAL	0.00	0.00	0.00

Bajo protesta de decir verdad declaramos que los Estados Financieros y sus notas, son razonablemente correctos y son responsabilidad del emisor.



C. ALEJANDRO BARROSO CHAVEZ
PRESIDENTE MUNICIPAL
100.1.6



C. RAYMUNDO PEREZ PEREZMITRE
SECRETARIO GENERAL
100.1.6



C. FÉLIX LEONARDO FUENTES PACHECO
TESORERO MUNICIPAL.



C. BONFILIO TORRES PERALTA
DIR. DE CONTABILIDAD E INGRESOS (E. 200.3.62)

MUNICIPIO DE TEHUACÁN PUEBLA

INTERESES DE LA DEUDA
Del 1 de Enero al 31 de Agosto de 2025
(Cifras en Pesos)

Identificación de Crédito o Instrumento	Devengado	Pagado
Créditos Bancarios		
Total de Intereses de Créditos Bancarios	0.00	0.00
Otros Instrumentos de Deuda		
Total de Intereses de Otros Instrumentos de Deuda	0.00	0.00
TOTAL	0.00	0.00

Bajo protesta de decir verdad declaramos que los Estados Financieros y sus Notas, son razonablemente correctos y son responsabilidad del emisor.

ESTADOS UNIDOS MEXICANOS
PRESIDENCIA MUNICIPAL
AYUNTAMIENTO TEHUACÁN, PUE.
2024-2027
Sanando Tehuacán

C. ALEJANDRO BARROSO CHAVEZ
PRESIDENTE MUNICIPAL 100.1.5

ESTADOS UNIDOS MEXICANOS
SECRETARÍA DEL AYUNTAMIENTO DE TEHUACÁN
ADMINISTRACIÓN 2024-2027
Sanando Tehuacán

C. RAYMUNDO PEREZ PEREZ
SECRETARIO GENERAL 100.1.6

ESTADOS UNIDOS MEXICANOS
GOBIERNO MUNICIPAL
Sanando Tehuacán
2024-2027
TESORERÍA MUNICIPAL
200.1.7

C. ALBERTO LEONARDO FUENTES PACHECO
TESORERO MUNICIPAL.

ESTADOS UNIDOS MEXICANOS
GOBIERNO MUNICIPAL
Sanando Tehuacán
2024-2027
DIRECCIÓN DE CONTABILIDAD E INGRESOS
200.3.62

C. BONELIO TORRES PERALTA
DIR. DE CONTABILIDAD E INGRESOS (ELABORÓ)

MUNICIPIO DE TEHUACÁN PUEBLA

FLUJO DE FONDOS
Del 1 de Enero al 31 de Agosto de 2025
(Cifras en Pesos)

R/C	Rubro/Capítulo	Estimado/ Aprobado	Ampliaciones/ (Reducciones)	Modificado	Devengado	Recaudado/ Pagado	CxC/ CxP
	RUBROS DE INGRESO	1,163,826,707.81	162,054,586.21	1,325,881,294.02	867,443,591.60	867,112,887.62	330,703.98
1	IMPUESTOS	85,149,185.97	7,960,232.23	93,109,418.20	78,907,138.94	78,907,138.94	0.00
2	CUOTAS Y APORTACIONES DE SEGURIDAD SOCIAL	0.00	0.00	0.00	0.00	0.00	0.00
3	CONTRIBUCIONES DE MEJORAS	0.00	0.00	0.00	0.00	0.00	0.00
4	DERECHOS	93,825,918.85	14,682,136.28	108,508,055.13	77,197,453.45	76,970,593.57	226,859.88
5	PRODUCTOS	14,939,484.39	13,801,038.84	28,740,523.23	4,044,172.94	4,028,622.94	15,550.00
6	APROVECHAMIENTOS	18,759,058.61	674,479.98	19,433,538.59	16,339,596.86	16,251,302.76	88,294.10
7	INGRESOS POR VENTAS DE BIENES, PRESTACIÓN DE SERVICIOS Y OTROS INGRESOS	0.00	0.00	0.00	0.00	0.00	0.00
8	PARTICIPACIONES, APORTACIONES, CONVENIOS, INCENTIVOS DERIV. DE LA COLAB. FISCAL Y FONDOS DIST. DE APORT	951,153,059.99	18,005,443.55	969,158,503.54	690,955,229.41	690,955,229.41	0.00
9	TRANSFERENCIAS, ASIGNACIONES, SUBSIDIOS Y SUBVENCIONES, Y PENSIONES Y JUBILACIONES	0.00	0.00	0.00	0.00	0.00	0.00
0	INGRESOS DERIVADOS DE FINANCIAMIENTOS	0.00	106,931,255.33	106,931,255.33	0.00	0.00	0.00
	CAPÍTULOS DE GASTO	1,163,826,707.81	162,054,586.21	1,325,881,294.02	595,121,546.03	580,150,781.07	14,970,764.96
1	SERVICIOS PERSONALES	422,830,359.86	-9,998,355.79	412,832,004.07	240,477,839.34	240,464,474.34	13,365.00
2	MATERIALES Y SUMINISTROS	138,969,901.14	5,272,399.67	144,242,300.81	46,411,582.64	39,929,764.46	6,481,818.18
3	SERVICIOS GENERALES	188,139,401.06	57,712,014.38	245,851,415.44	108,650,071.43	105,531,166.53	3,118,904.90
4	TRANSFERENCIAS, ASIGNACIONES, SUBSIDIOS Y OTRAS AYUDAS	144,957,987.33	69,063,709.26	214,021,696.59	134,349,645.48	134,306,494.13	43,151.35
5	BIENES MUEBLES, INMUEBLES E INTANGIBLES	21,096,485.54	17,917,774.22	39,014,259.76	5,669,560.56	2,437,747.41	3,231,813.15
6	INVERSIÓN PÚBLICA	233,191,997.63	21,445,206.96	254,637,204.59	59,562,846.58	57,481,134.20	2,081,712.38
7	INVERSIONES FINANCIERAS Y OTRAS PROVISIONES	14,640,575.25	641,837.51	15,282,412.76	0.00	0.00	0.00
8	PARTICIPACIONES Y APORTACIONES	0.00	0.00	0.00	0.00	0.00	0.00
9	DEUDA PÚBLICA	0.00	0.00	0.00	0.00	0.00	0.00
	SUPERÁVIT/DÉFICIT	0.00	0.00	0.00	272,322,045.57	286,962,106.55	-14,640,060.98

MUNICIPIO DE TEHUACÁN PUEBLA

FLUJO DE FONDOS
Del 1 de Enero al 31 de Agosto de 2025
(Cifras en Pesos)

CFF	Ingresos por Fuente de Financiamiento	Estimado	Ampliaciones/ (Reducciones)	Modificado	Devengado	Recaudado	CxC
	NO ETIQUETADO	690,103,379.74	100,354,631.42	790,458,011.16	534,084,443.42	533,753,739.44	330,703.98
1	RECURSOS FISCALES	202,898,610.75	47,474,606.58	250,373,217.33	175,186,921.23	174,856,217.25	330,703.98
2	FINANCIAMIENTOS INTERNOS	0.00	0.00	0.00	0.00	0.00	0.00
3	FINANCIAMIENTOS EXTERNOS	0.00	0.00	0.00	0.00	0.00	0.00
4	INGRESOS PROPIOS	0.00	0.00	0.00	0.00	0.00	0.00
5	RECURSOS FEDERALES	487,204,768.99	52,880,014.84	540,084,783.83	358,897,517.97	358,897,517.97	0.00
6	RECURSOS ESTATALES	0.00	0.00	0.00	0.00	0.00	0.00
7	OTROS RECURSOS	0.00	10.00	10.00	4.22	4.22	0.00
	ETIQUETADO	473,723,328.07	61,699,954.79	535,423,282.86	333,359,148.18	333,359,148.18	0.00
5	RECURSOS FEDERALES	473,723,328.07	61,699,954.79	535,423,282.86	333,359,148.18	333,359,148.18	0.00
6	RECURSOS ESTATALES	0.00	0.00	0.00	0.00	0.00	0.00
7	OTROS RECURSOS	0.00	0.00	0.00	0.00	0.00	0.00
	TOTAL INGRESOS	1,163,826,707.81	162,054,586.21	1,325,881,294.02	867,443,591.60	867,112,887.62	330,703.98

CFF	Egresos por Fuente de Financiamiento	Aprobado	Ampliaciones/ (Reducciones)	Modificado	Devengado	Pagado	CxP
	NO ETIQUETADO	690,103,379.74	100,354,631.42	790,458,011.16	428,550,664.69	415,679,291.11	12,871,373.58
1	RECURSOS FISCALES	202,898,610.75	47,474,606.58	250,373,217.33	111,454,116.37	100,480,736.87	10,973,379.50
2	FINANCIAMIENTOS INTERNOS	0.00	0.00	0.00	0.00	0.00	0.00
3	FINANCIAMIENTOS EXTERNOS	0.00	0.00	0.00	0.00	0.00	0.00
4	INGRESOS PROPIOS	0.00	0.00	0.00	0.00	0.00	0.00
5	RECURSOS FEDERALES	487,204,768.99	52,880,014.84	540,084,783.83	317,096,548.32	315,198,554.24	1,897,994.08
6	RECURSOS ESTATALES	0.00	0.00	0.00	0.00	0.00	0.00
7	OTROS RECURSOS	0.00	10.00	10.00	0.00	0.00	0.00
	ETIQUETADO	473,723,328.07	61,699,954.79	535,423,282.86	166,570,881.34	164,471,489.96	2,099,391.38
5	RECURSOS FEDERALES	473,723,328.07	61,699,954.79	535,423,282.86	166,570,881.34	164,471,489.96	2,099,391.38
6	RECURSOS ESTATALES	0.00	0.00	0.00	0.00	0.00	0.00
7	OTROS RECURSOS	0.00	0.00	0.00	0.00	0.00	0.00
	TOTAL EGRESOS	1,163,826,707.81	162,054,586.21	1,325,881,294.02	595,121,546.03	580,150,781.07	14,970,764.96

MUNICIPIO DE TEHUACÁN PUEBLA

FLUJO DE FONDOS

Del 1 de Enero al 31 de Agosto de 2025
(Cifras en Pesos)

CFF Ingresos menos Egresos por Fuente de Financiamiento	Estimado/ Aprobado	Ampliaciones/ (Reducciones)	Modificado	Devengado	Recaudado/ Pagado	CxC/ CxP
NO ETIQUETADO	0.00	0.00	0.00	105,533,778.73	118,074,448.33	-12,540,669.60
1 RECURSOS FISCALES	0.00	0.00	0.00	63,732,804.86	74,375,480.38	-10,642,675.52
2 FINANCIAMIENTOS INTERNOS	0.00	0.00	0.00	0.00	0.00	0.00
3 FINANCIAMIENTOS EXTERNOS	0.00	0.00	0.00	0.00	0.00	0.00
4 INGRESOS PROPIOS	0.00	0.00	0.00	0.00	0.00	0.00
5 RECURSOS FEDERALES	0.00	0.00	0.00	41,800,969.65	43,698,963.73	-1,897,994.08
6 RECURSOS ESTATALES	0.00	0.00	0.00	0.00	0.00	0.00
7 OTROS RECURSOS	0.00	0.00	0.00	4.22	4.22	0.00
ETIQUETADO	0.00	0.00	0.00	166,788,266.84	168,887,658.22	-2,099,391.38
5 RECURSOS FEDERALES	0.00	0.00	0.00	166,788,266.84	168,887,658.22	-2,099,391.38
6 RECURSOS ESTATALES	0.00	0.00	0.00	0.00	0.00	0.00
7 OTROS RECURSOS	0.00	0.00	0.00	0.00	0.00	0.00
SUPERÁVIT/DÉFICIT	0.00	0.00	0.00	272,322,045.57	286,962,106.55	-14,640,060.98


MUNICIPIO DE TEHUACÁN PUEBLA

FLUJO DE FONDOS
Del 1 de Enero al 31 de Agosto de 2025
(Cifras en Pesos)

R/C	Rubro/Capítulo	-----DEVENGADO POR FUENTE DE FINANCIAMIENTO-----											Etiquetado	Total
		11	12	13	14	15	16	17	No etiquetado	25	26	27		
	RUBROS DE INGRESO	175,186,921.23	0.00	0.00	0.00	358,897,517.97	0.00	4.22	534,084,443.42	333,359,148.18	0.00	0.00	333,359,148.18	867,443,591.60
1	IMPUESTOS	78,907,138.94	0.00	0.00	0.00	0.00	0.00	0.00	78,907,138.94	0.00	0.00	0.00	0.00	78,907,138.94
2	CUOTAS Y APORTACIONES DE SEGURIDAD SOCIAL	0.00	0.00	0.00	0.00	0.00	0.00	0.00	0.00	0.00	0.00	0.00	0.00	0.00
3	CONTRIBUCIONES DE MEJORAS	0.00	0.00	0.00	0.00	0.00	0.00	0.00	0.00	0.00	0.00	0.00	0.00	0.00
4	DERECHOS	77,197,453.45	0.00	0.00	0.00	0.00	0.00	0.00	77,197,453.45	0.00	0.00	0.00	0.00	77,197,453.45
5	PRODUCTOS	2,742,731.98	0.00	0.00	0.00	643,371.90	0.00	4.22	3,386,108.10	658,064.84	0.00	0.00	658,064.84	4,044,172.94
6	APROVECHAMIENTOS	16,339,596.86	0.00	0.00	0.00	0.00	0.00	0.00	16,339,596.86	0.00	0.00	0.00	0.00	16,339,596.86
7	INGRESOS POR VENTAS DE BIENES, PRESTACIÓN DE SERVICIOS Y OTROS INGRESOS	0.00	0.00	0.00	0.00	0.00	0.00	0.00	0.00	0.00	0.00	0.00	0.00	0.00
8	PARTICIPACIONES, APORTACIONES, CONVENIOS, INCENTIVOS DERIV. DE LA COLAB. FISCAL Y FONDOS DIST. DE APORT	0.00	0.00	0.00	0.00	358,254,146.07	0.00	0.00	358,254,146.07	332,701,083.34	0.00	0.00	332,701,083.34	690,955,229.41
9	TRANSFERENCIAS, ASIGNACIONES, SUBSIDIOS Y SUBVENCIONES, Y PENSIONES Y JUBILACIONES	0.00	0.00	0.00	0.00	0.00	0.00	0.00	0.00	0.00	0.00	0.00	0.00	0.00
0	INGRESOS DERIVADOS DE FINANCIAMIENTOS	0.00	0.00	0.00	0.00	0.00	0.00	0.00	0.00	0.00	0.00	0.00	0.00	0.00
	CAPÍTULOS DE GASTO	111,454,116.37	0.00	0.00	0.00	317,096,548.32	0.00	0.00	428,550,664.69	166,570,881.34	0.00	0.00	166,570,881.34	595,121,546.03
1	SERVICIOS PERSONALES	1,264,673.58	0.00	0.00	0.00	205,098,042.70	0.00	0.00	206,362,716.28	34,115,123.06	0.00	0.00	34,115,123.06	240,477,839.34
2	MATERIALES Y SUMINISTROS	35,766,049.95	0.00	0.00	0.00	10,645,532.69	0.00	0.00	46,411,582.64	0.00	0.00	0.00	0.00	46,411,582.64
3	SERVICIOS GENERALES	35,233,849.34	0.00	0.00	0.00	16,127,912.99	0.00	0.00	51,361,762.33	57,288,309.10	0.00	0.00	57,288,309.10	108,650,071.43
4	TRANSFERENCIAS, ASIGNACIONES, SUBSIDIOS Y OTRAS AYUDAS	33,519,982.94	0.00	0.00	0.00	85,225,059.94	0.00	0.00	118,745,042.88	15,604,602.60	0.00	0.00	15,604,602.60	134,349,645.48
5	BIENES MUEBLES, INMUEBLES E INTANGIBLES	5,669,560.56	0.00	0.00	0.00	0.00	0.00	0.00	5,669,560.56	0.00	0.00	0.00	0.00	5,669,560.56
6	INVERSIÓN PÚBLICA	0.00	0.00	0.00	0.00	0.00	0.00	0.00	0.00	59,562,846.58	0.00	0.00	59,562,846.58	59,562,846.58
7	INVERSIONES FINANCIERAS Y OTRAS PROVISIONES	0.00	0.00	0.00	0.00	0.00	0.00	0.00	0.00	0.00	0.00	0.00	0.00	0.00
8	PARTICIPACIONES Y APORTACIONES	0.00	0.00	0.00	0.00	0.00	0.00	0.00	0.00	0.00	0.00	0.00	0.00	0.00
9	DEUDA PÚBLICA	0.00	0.00	0.00	0.00	0.00	0.00	0.00	0.00	0.00	0.00	0.00	0.00	0.00
	SUPERÁVIT/DÉFICIT	63,732,804.86	0.00	0.00	0.00	41,800,969.65	0.00	4.22	105,533,778.73	166,788,266.84	0.00	0.00	166,788,266.84	272,322,045.57

FLUJO DE FONDOS
Del 1 de Enero al 31 de Agosto de 2025
(Cifras en Pesos)

Bajo protesta de decir verdad declaramos que los Estados Financieros y sus datos son razonablemente correctos y son responsabilidad del emisor.



PRESIDENCIA MUNICIPAL
AYUNTAMIENTO TEHUACÁN, PUE.
2024-2027
Sananda Tehuacán
100.1.5

SECRETARÍA DEL AYUNTAMIENTO DE TEHUACÁN
ADMINISTRACIÓN 2024-2027
Sananda Tehuacán
100.1.6

C. ALEJANDRO BARRIOS CHAVEZ
PRESIDENTE MUNICIPAL

C. RAYMUNDO PEREZ VEREZMITRE
SECRETARIO GENERAL



GOBIERNO MUNICIPAL
Sananda Tehuacán
2024-2027
TESORERÍA MUNICIPAL
200.1.

C. ALBERTO LEONARDO FUENTES PACHECO
TESORERO MUNICIPAL.



GOBIERNO MUNICIPAL
2024-2027
Sananda Tehuacán
DIRECCIÓN DE CONTABILIDAD E INGRESOS
200.3.62

C. BONFILIO TORRES PERALTA
DIR. DE CONTABILIDAD E INGRESOS